

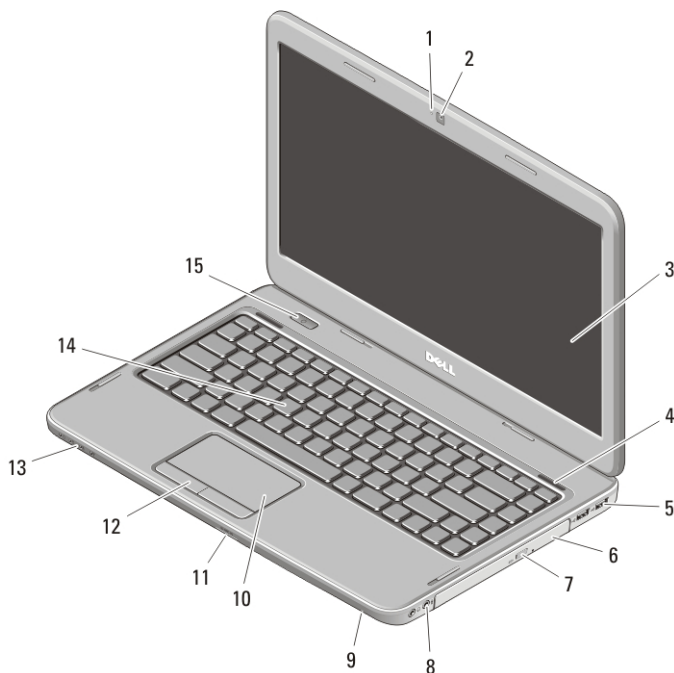
Dell Vostro 1440/1540/1450/1550

Informacije o postavljanju i značajkama

O upozorenjima

 **UPOZORENJE: UPOZORENJE** označava moguće oštećenje imovine, tjelesne ozljede ili smrt.

Prednja i stražnja strana — Vostro 1440/1450



Slika 1. Pogled s prednje strane

- | | |
|---------------------------|---------------------------|
| 1. svjetlo statusa kamere | 4. zvučnici (2) |
| 2. kamera | 5. USB 2.0 priključci (2) |
| 3. zaslون | 6. optički pogon |



057GRNA01

Regulativni model P22G,P18F
Regulativna vrsta
P22G001,P22G003,P18F001,P18F002
2011 – 05

- | | |
|--------------------------------------|---|
| 7. gumb za otvaranje optičkog pogona | 12. gumbi podloge osjetljive na dodir (2) |
| 8. audio priključci | 13. svjetla statusa uređaja |
| 9. mikrofon | 14. tipkovnica |
| 10. podloga osjetljiva na dodir | 15. gumb za uključivanje/isključivanje |
| 11. čitač memorijskih kartica | |



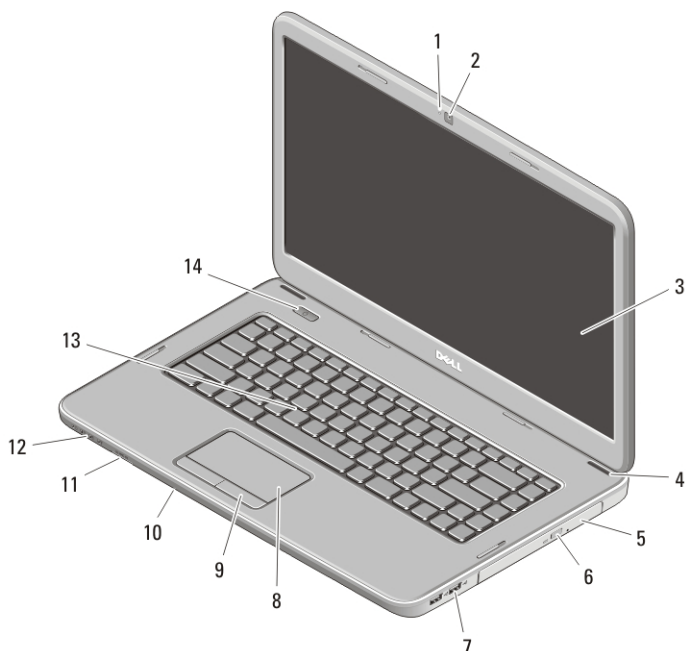
Slika 2. Pogled sa stražnje strane

- | | |
|-----------------------------|-----------------------|
| 1. utor za sigurnosni kabel | 5. mrežni priključak |
| 2. baterija | 6. VGA priključak |
| 3. priključak za napajanje | 7. HDMI priključak |
| 4. ventilacijski otvori | 8. USB 2.0 priključak |



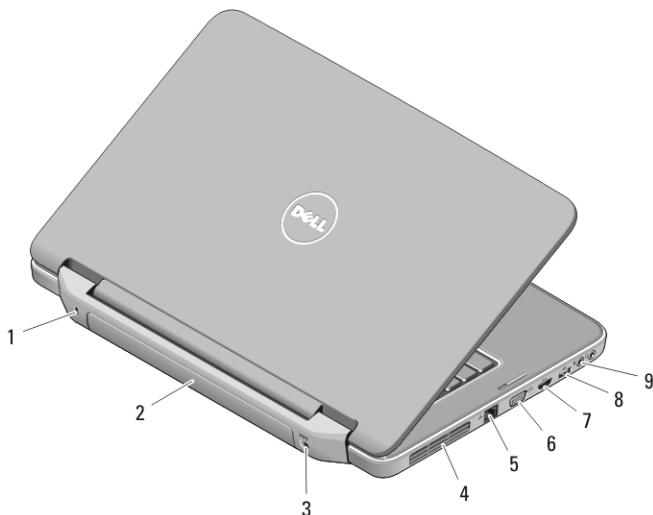
UPOZORENJE: Nemojte blokirati ventilacijske otvore, gurati u njih predmete, niti dopustiti da se u njima nagomila prašina. Uključeno računalo Dell ne odlažite na mjestima sa slabom ventilacijom, na primjer u kovčegu. Ograničeni protok zraka može oštetiti računalo ili uzrokovati požar. Računalo uključuje ventilator kada se zagrije. Zvuk ventilatora je normalan i ne ukazuje na probleme s ventilatorom ili računalom.

Prednja i stražnja strana – Vostro 1540/1550



Slika 3. Pogled s prednje strane

- | | |
|--------------------------------------|--|
| 1. svjetlo statusa kamere | 8. podloga osjetljiva na dodir |
| 2. kamera | 9. gumbi podloge osjetljive na dodir (2) |
| 3. zaslon | 10. mikrofoni |
| 4. zvučnici (2) | 11. čitač memorijskih kartica |
| 5. optički pogon | 12. svjetla statusa uređaja |
| 6. gumb za otvaranje optičkog pogona | 13. tipkovnica |
| 7. USB 2.0 priključci (2) | 14. gumb za uključivanje/isključivanje |



Slika 4. Pogled sa stražnje strane

- | | |
|-----------------------------|-----------------------|
| 1. utor za sigurnosni kabel | 6. VGA priključak |
| 2. baterija | 7. HDMI priključak |
| 3. priključak za napajanje | 8. USB 2.0 priključak |
| 4. ventilacijski otvori | 9. audio priključci |
| 5. mrežni priključak | |

! **UPOZORENJE:** Nemojte blokirati ventilacijske otvore, gurati u njih predmete, niti dopustiti da se u njima nagomila prašina. Uključeno računalo Dell ne odlažite na mjestima sa slabom ventilacijom, na primjer u kovčegu. Ograničeni protok zraka može oštetiti računalo ili uzrokovati požar. Računalo uključuje ventilator kada se zagrije. Zvuk ventilatora je normalan i ne ukazuje na probleme s ventilatorom ili računalom.

Brzo postavljanje

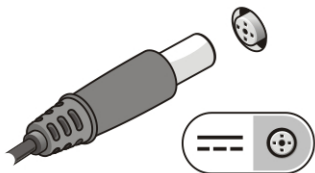
! **UPOZORENJE:** Before you begin any of the procedures in this section, read the safety information that shipped with your computer. For additional best practices information, see www.dell.com/regulatory_compliance.

! **UPOZORENJE:** The AC adapter works with electrical outlets worldwide. However, power connectors and power strips vary among countries. Using an incompatible cable or improperly connecting the cable to the power strip or electrical outlet may cause fire or equipment damage.

△ OPREZ: When you disconnect the AC adapter cable from the computer, grasp the connector, not the cable itself, and pull firmly but gently to avoid damaging the cable. When you wrap the AC adapter cable, ensure that you follow the angle of the connector on the AC adapter to avoid damaging the cable.

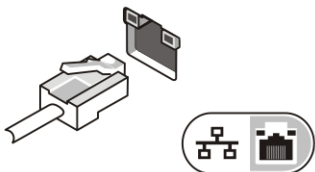
✍ NAPOMENA: Some devices may not be included if you did not order them.

1. AC adapter uključite u priključak AC adaptera na računalu i u zidnu utičnicu.



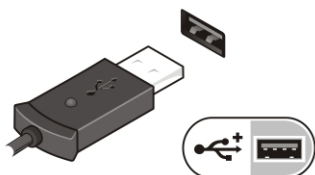
Slika 5. AC Adapter

2. Priključite mrežni kabel (opcionalno).



Slika 6. Mrežni priključak

3. Priključite USB uređaje, kao što su miš ili tipkovnica (opcionalno).




Slika 7. USB priključak


4. Otvorite zaslon računala i pritisnite gumb za uključivanje/isključivanje kako biste uključili računalo.



Slika 8. Gumb za uključivanje/isključivanje

 **NAPOMENA:** It is recommended that you turn on and shut down your computer at least once before you install any cards or connect the computer to a docking device or other external device, such as a printer.

Specifikacije

 **NAPOMENA:** Offerings may vary by region. The following specifications are only those required by law to ship with your computer. For more information regarding the configuration of your computer, click **Start** → **Help and Support** and select the option to view information about your computer.

Podaci o sustavu

Set čipova:

Vostro 1450/ Vostro 1550

Intel HM67

Vostro 1440/Vostro 1540

Intel HM57 Express set čipova

Procesor:

- Intel Celeron
- Intel Core i3 serija
- Intel Core i5 serija

Video

Vrsta video kartice

integrirana na matičnoj ploči

Podatkovna sabirnica

integrirana video kartica

Video kontroler i memorija:

Integrirana:

Vostro 1450/ Vostro 1550

- Intel HD Graphics 2000
- Intel HD Graphics 3000

Vostro 1440/Vostro 1540

Intel HD Graphics

Video

Diskrete:

Vostro 1440	AMD Radeon HD6450M
Vostro 1450	AMD Radeon HD6470M

Memorija

Priključak za memoriju	dva SODIMM utora
Kapacitet memorije	1 GB / 2 GB / 4 GB
Vrsta memorije	DDR3, 1333 MHz
Minimalno memorije	1 GB
Maksimalno memorije	8 GB

Baterija

Tip	litij-ionska od 6 ćelija (2,20 wat-sati)
Dimenzije:	
Dubina	53,39 mm (2,10 inča)
Visina	20,44 mm (0,80 inča)
Širina	206,44 mm (8,12 inča)
Težina	0,34 kg (0,75 lb)
Napon	11,1 V
Raspon temperatura:	
Radno	od 10 °C do 35 °C (od 50 °F do 95 °F)
U mirovanju	od -40°C do 65°C (od -40°F do 149°F)
Baterija na matičnoj ploči	Litij-ionska baterija 3 V CR2032

AC Adapter

Vrsta:

Vostro 1440 / Vostro 1450 / Vostro 1540 / Vostro 1550 s integriranom video karticom	65 W
Vostro 1440 s diskrete video karticom	65 W

AC Adapter

Vostro 1450 s diskretno video karticom	90 W
Ulazni napon	od 100 VAC do 240 VAC
Ulazna struja (maksimalno)	1,50 A
Ulazna frekvencija	od 50 Hz do 60 Hz
Izlazna struja:	
65 W	3,34 A (neprekidno)
90 W	4,62 A
Nominalni izlazni napon	19,50 VDC (+/- 1,0 VDC)
Dimenzije:	
Visina	28,20 mm (1,11 inča)
Širina	57,90 mm (2,28 inča)
Dubina	137,16 mm (5,40 inča)
Raspon temperatura:	
Radno	od 0 °C do 40 °C (od 32 °F do 104 °F)
U mirovanju	od -40 °C do 65 °C (od -40 °F do 149 °F)

Fizičke karakteristike

Vostro 1440 / Vostro 1450:

Visina (s WLED pločom)	od 31,50 mm do 34,70 mm (od 1,24 inča do 1,36 inča)
Širina	342,00 mm (13,46 inča)
Dubina	244 mm (9,60 inča)
Težina (minimalno)	2,2 kg (4,85 lb)

Vostro 1540 / Vostro 1550:

Visina (s WLED pločom)	od 31,50 mm do 34,50 mm (od 1,24 inča do 1,35 inča)
Širina	376,00 mm (14,80 inča)
Dubina	260 mm (10,23 inča)

Fizičke karakteristike

Težina (minimalno) 2,37 kg (5,22 lb)

Okruženje

Temperatura:

Radno od 10 °C do 35 °C (od 50 °F do 95 °F)

Spremanje od -40°C do 65°C (od -40°F do 149°F)

Relativna vlažnost (maksimalno):

Radno od 10% do 90% (bez kondenzacije)

Spremanje od 5% do 95% (bez kondenzacije)

Razina onečišćenja zraka G1 kako je definirano prema ISA-71.04-1985

Traženje dodatnih informacija i resursa

Pogledajte sigurnosne i regulatorne dokumente koji su isporučeni s vašim računalom i web-mjesto za usklađenost sa zakonskim odredbama na www.dell.com/regulatory_compliance za dodatne informacije o:

- najboljim sigurnosnim postupcima
- pravnoj certifikaciji
- ergonomiji

Za dodatne informacije pogledajte www.dell.com:

- Jamstvo
- Uvjeti i odredbe (samo SAD)
- Licencni ugovor s krajnjim korisnikom (EULA)

Podaci u ovom dokumentu podliježu promjeni bez prethodne obavijesti.

© 2011. Dell Inc. Sva prava pridržana.

Bilo kakvo umnožavanje ovog materijala bez pismenog dopuštenja tvrtke Dell Inc. strogo je zabranjeno.

Trgovački znakovi koji se koriste u ovom tekstu su: Dell™, logotip DELL, Dell Precision™, Precision ON™, ExpressCharge™, Latitude™, Latitude ON™, OptiPlex™, Vostro™ i Wi-Fi Catcher™ trgovački su znakovi tvrtke Dell Inc. Intel®, Pentium®, Xeon®, Core™, Atom™, Centrino® i Celeron® su registrirani trgovački znakovi ili trgovački znakovi korporacije Intel u

SAD i drugim zemljama. AMD® je trgovački znak i AMD Opteron™, AMD Phenom™, AMD Sempron™, AMD Athlon™, ATI Radeon™ i ATI FirePro™ trgovački su znakovi tvrtki Advanced Micro Devices, Inc. Microsoft®, Windows®, MS-DOS®, Windows Vista®, Windows Vista gumb za pokretanje i Office Outlook® su trgovački znakovi ili registrirani trgovački znakovi tvrtke Microsoft u Sjedinjenim Državama. Blu-ray Disc™ trgovački je znak u vlasništvu tvrtke Blu-ray Disc Association (BDA) i licenciran je za upotrebu s diskovima i playerima. Riječ Bluetooth® predstavlja registrirani trgovački znak i on je u vlasništvu tvrtke Bluetooth® SIG, Inc. i svaka upotreba ovog znaka odvija se u okviru licence. Wi-Fi® je registrirani trgovački znak za Wireless Ethernet Compatibility Alliance, Inc.

Ostali trgovački znakovi i trgovački nazivi mogu se koristiti u ovoj publikaciji za ukazivanje na enttete koji su vlasnici znakova i naziva njihovih proizvoda, Dell Inc. se odriče bilo kakvih vlasničkih prava u vezi s trgovačkim znakovima i imenima osim za vlastita.